

**Arabische Buchstaben sind wie  
Wasser in der Wüste**



## Hier sind die Laute vom arabischen Alphabet

Es hat 28 Buchstaben und das Hamza.

25 Buchstaben sind Konsonanten (Mitlaute), wie zum Beispiel: **b – t – d**,  
Die 3 Vokale (Selbstlaute) heißen: **a – i – u**.

↔ ↔ ↔ Wir lesen von rechts nach links!

ث		ت		ب		ا
t	↔	t	↔	b	↔	a
د		خ		ح		ج
d	↔	h	↔	h	↔	ǧ
س		ز		ر		ذ
ss	↔	z	↔	r	↔	d
ط		ظ		ص		ش
t	↔	d	↔	ʃ	↔	ʃ
ف		غ		ع		ظ
f	↔	g	↔	ʕ	↔	z
م		ل		ك		ق
m	↔	L	↔	k	↔	q
ي		و		ه		ن
i	↔	u	↔	h	↔	n

## So werden arabische Buchstaben auf Deutsch geschrieben

Um- schrift	Buch- Ende	sta - Mitte	be Anfang	Laut -	wert	Buchstaben name	
a	ا	ا	ا	a (ä, e)	<b>A</b> ffe	alif	ا
b	ب	ب	ب	b	<b>B</b> ett	bā'	ب
t	ت	ت	ت	t	<b>T</b> ee	tā'	ت
<u>t</u>	ث	ث	ث	engl.: th	<b>th</b> anks	tā	ث
ğ	ج	ج	ج	engl.: dj	<b>J</b> im	ğim	ج
ḥ	ح	ح	ح	stimml. h	Hauchlaut	ḥā'	ح
<u>h</u>	خ	خ	خ	ch	<b>N</b> acht	ḥā'	خ
d	د	د	د	d	<b>D</b> ecke	dāl	د
<u>d</u>	ذ	ذ	ذ	engl.: th	<b>th</b> is	dāl	ذ
r	ر	ر	ر	gerolltes r	<b>R</b> ad	rā'	ر
z	ز	ز	ز	s	<b>S</b> ee	zain	ز
s	س	س	س	ss	<b>W</b> asser	sīn	س
š	ش	ش	ش	sch	<b>S</b> chere	šīn	ش
ṣ	ص	ص	ص	emphat. s	ṣ	ṣād	ص

ḍ	ض	ظ	ظ	emphat. d	ḍ	ḍāḍ	ض
ṭ	ط	ط	ط	emphat. t	ṭ	ṭā'	ط
ẓ	ظ	ظ	ظ	emphat. z	ẓ	ẓā'	ظ
`	ع	ع	ع	stimmh. `	Presslaut	`ain	ع
ġ	غ	غ	غ	r	Regen	ġain	غ
f	ف	ف	ف	f	Fenster	fā'	ف
q	ق	ق	ق	stimml. q	Qualle	qāf	ق
k	ك	ك	ك	k	Kasten	kāf	ك
l	ل	ل	ل	l	Lampe	lām	ل
m	م	م	م	m	Mitte	mīm	م
n	ن	ن	ن	n	Nummer	nūn	ن
h	ه	ه	ه	h	Haus	hā'	ه
w	و	و	و	engl.: w/u	Witch	wau	و
y	ي	ي	ي	i	irisch	yā	ي

Zeichenerklärung: engl. = englisch, emphat. = emphatisch (kraftvoll), stimmh. = stimmhaft, stimml. = stimmlos.

## Mit dem alif – bā' – Lied arabische Buchstaben lernen!

Wir singen nach der Melodie von: A B C D E ...!

↩ ↩ ↩ ↩ Leserichtung

ḥā' ↩ ġīm ↩ tā' ↩ tā' ↩ bā' ↩ alif  
šīn' ↩ sīn ↩ zain ↩ rā\_ ↩ dāl ↩ dāl ↩ ḥā'

qāf ↩ fā' ↩ ġain ↩ `ain ↩ zā' ↩ tā' ↩ dād' ↩ šād  
qāf ↩ fā' ↩ ġain ↩ `ain ↩ zā' ↩ tā' ↩ dād' ↩ šād

yā' ↩ wau ↩ ḥā' ↩ nūn ↩ mim ↩ lām ↩ kāf

Das ist unser alif bā'



# Mein ا - ب - ت - ث Lied


Achtung! Der erste Buchstabe alif hat zwei Längen.

← ← ← ← Leserichtung

ث tā'	← ت tā'	← ب bā'	← ا alif
د dāl	← خ hā'	← ح ḥā'	← ج ǧim
س sīn	← ز zain	← ر rā'	← ذ ḏāl
ط tā'	← ض ḏād	← ص ṣād	← ش šīn
ف fā'	← غ ǧain	← ع 'ain	← ظ zā'
م mim	← ل lām	← ك kāf	← ق qāf
ي yā'	← و wau	← ه hā'	← ن nūn

## Wir basteln ein Memory zu den arabischen Buchstaben!

1. Falte ein Din A 4 Blatt 5 Mal. Es entstehen 32 Kästchen.



2. Schneide die letzte Zeile ab. Es bleiben 28 Kästchen.
3. Schreibe in jedes Kästchen einen arabischen Buchstaben.
4. Schreibe auf die Rückseite den Buchstaben in Umschrift (mit lateinischen Buchstaben)
5. Schneide die Kästchen auseinander und das Memory ist fertig.

### Tipp:

Du kannst die Buchstaben in der richtigen Reihenfolge nebeneinander legen, oder von hinten nach vorne legen, oder mit geschlossenen Augen einen Buchstaben nehmen. Alle Buchstaben, die Du kennst, kommen auf die rechte Seite. Alle anderen musst Du am Computer nachschauen. Denke Dir andere Spiele aus!

## Die Vokalzeichen

Die 3 Vokale (Selbstlaute) **a – i – u** gibt es im arabischen Alphabet.

Durch besondere Zeichen, sie heißen Vokalzeichen, können alle 28 Buchstaben mit den Vokalen **a – i – u** gelesen werden. Die Vokalzeichen stehen über oder unter einem Buchstaben und vokalisieren (Vokale geben) ihm.

### fathā

Ein Strich über dem Buchstaben heißt **fathā**!

Zum Beispiel: b + **fathā** = ba

Wir lesen **a**

### kasra

Ein Strich unter dem Buchstaben heißt **kasra**!

Zum Beispiel: b + **kasra** = bi

Wir lesen **i**

### ḍamma

Eine kleine 9 über dem Buchstaben heißt **ḍamma**!

Zum Beispiel: b + **ḍamma** = bu

Wir lesen **u**

Ein **kleiner Kreis o** über dem Buchstaben heißt **sukūn**!

Zum Beispiel: b + **sukūn** = b

Wir lesen nicht **a - i - u**

### šadda

Ein kleines **w** über dem Buchstaben heißt **šadda**! Zum Beispiel: b + **šadda** = **b b**

Wir lesen den Buchstaben 2 Mal.

Steht **ein Strich (fathā) über** dem **šadda** lesen wir den ersten Buchstaben mit **sukūn** und den zweiten Buchstaben mit - **a** -: **b ba**

Steht **ein Strich (kasra) unter** dem **šadda** lesen wir den ersten Buchstaben mit **sukūn** und den zweiten Buchstaben mit - **i** -: **b bi**

Steht **eine kleine 9 (damma) über** dem **šadda** lesen wir den ersten Buchstaben mit **sukūn** und den zweiten Buchstaben mit - **u** -: **b b.**































a a a a a a a a a a a a a a a a

### fathā

fathā ist ein Strich über dem Buchstaben (a – Strich).

Wir lesen den Buchstaben mit a !

↶ ↶ ↶ ↶ Leserichtung

 ta	 ↶ ta	 ↶ ba	 ↶ a
 da	 ↶ ha	 ↶ ḥa	 ↶ ġa
 ssa	 ↶ za	 ↶ ra	 ↶ da
 ṭa	 ↶ ḍa	 ↶ ṣa	 ↶ ša
 fa	 ↶ ġa	 ↶ `a	 ↶ ḏa
 ma	 ↶ la	 ↶ ka	 ↶ qa
 ya	 ↶ wa	 ↶ ha	 ↶ na



## kasra

**kasra** ist ein Strich unter dem Buchstaben (i – Strich).

Wir lesen den Buchstaben mit **i** !

↵ ↵ ↵ ↵ Leserichtung

ث ti	ث ti	ب bi	ا i
د di	خ hi	ح hi	ج gi
س ssi	ز zi	ر ri	ذ di
ط ti	ض di	ص si	ش si
ف fi	غ gi	ع i	ظ zi
م mi	ل li	ك ki	ق qi
ي yi	و wi	ه hi	ن ni

u u u u u u u u u u u u u u

### ḍamma

ḍamma ist eine kleine 9 über dem Buchstaben (u – Zeichen).

Wir lesen den Buchstaben mit u !

← ← ← ← Leserichtung





























ث tu	ت tu	ب bu	ا u
د du	خ hu	ح ḥu	ج ǧu
س ssu	ز zu	ر ru	ذ ḍu
ط ṭu	ض ḍu	ص ṣu	ش šu
ف fu	غ ǧu	ع `u	ظ ẓu
م mu	ل lu	ك ku	ق qu
ي yu	و wu	ه hu	ن nu

## sukūn

**sukūn ist ein kleiner o (Kreis) über dem Buchstaben.**

Wir lesen den Buchstaben nicht mit **a – i – u** !

← ← ← ← Leserichtung

 t	 t	 b	 a
 d	 h	 h	 g
 ss	 z	 r	 d
 t	 d	 s	 s
 f	 g	 a	 z
 m	 l	 k	 q
 Y (i)	 w (u)	 h	 n

## šadda

šadda ist ein kleines w über dem Buchstaben.

Wir lesen den Buchstaben 2 Mal.

Das erste Mal mit sukūn, das zweite Mal mit a, i oder u

← ← ← ← Leserichtung

ث t ta	ت t ta	ب b ba	ا ←
د d di	خ h hi	ح h hi	ج ğ ğ i
س s su	ز z zu	ر r ru	ذ d du
ط t t a	ض d da	ص š š a	ش š š i
ف f fi	غ ğ ğ i	ع ' i	ظ z zu
م m mi	ل l lu	ك k ki	ق q qa
ي y ya	و u wa	ه h hu	ن n ni

# **Übung macht den Meister!**

**Nur 10 Minuten Lesen jeden Tag!**

**Mit täglich 10 Minuten Leseübung,  
kannst Du schnell die arabischen Buchstaben lernen.**



## **Tipp:**

**Suche Dir eine ruhige Ecke in Deiner Wohnung oder draußen. Wichtig ist, dass keiner Dich stört.**

**Stelle eine Uhr, mit einer Eieruhr geht es am besten, auf 10 Minuten.**

**Lies 10 Minuten lang, Zeile für Zeile. Beginne mit Seite 2, dann Seite 3 und so weiter!**

**Leseübungen zur Vokalisation**  
**Buchstaben mit den Vokalzeichen:**

a - i - u - w - o

← ← ← ← Leserichtung

	ا	ا	ا	ا
ب	ب	ب	ب	ب
ت	ت	ت	ت	ت
ث	ث	ث	ث	ث
ج	ج	ج	ج	ج
ح	ح	ح	ح	ح
خ	خ	خ	خ	خ
د	د	د	د	د
ذ	ذ	ذ	ذ	ذ
ر	ر	ر	ر	ر
ز	ز	ز	ز	ز
س	س	س	س	س
ش	ش	ش	ش	ش

ص	ص	ص	ص	ص
ض	ض	ض	ض	ض
ط	ط	ط	ط	ط
ظ	ظ	ظ	ظ	ظ
ع	ع	ع	ع	ع
غ	غ	غ	غ	غ
ف	ف	ف	ف	ف
ق	ق	ق	ق	ق
ك	ك	ك	ك	ك
ل	ل	ل	ل	ل
م	م	م	م	م
ن	ن	ن	ن	ن
ه	ه	ه	ه	ه
و	و	و	و	و
ي	ي	ي	ي	ي



Leseübungen

1

أ	إ	ك	ل	أ
ث	ث	ي	ن	ب
ح	ح	ح	ح	ح
د	ز	ر	د	د
س	ظ	ط	ث	س
و	ظ	ط	ظ	و
ح	ح	ح	ح	ح
ف	ه	و	ق	ف
ك	د	د	ر	ك
و	ط	ه	و	ه
م	ق	ث	ب	ي

Leseübungen

2

دَ	زُ	ذَ	رَ	دُ
سَ	كِ	اِ	سُ	سَ
فِ	قُ	فَ	مَ	وَ
ظَ	ضُ	طَ	طُ	حَ
عَ	جُ	غَ	خَ	رَ
سَ	ذَ	كِ	كِ	دَ
ثَ	نَ	بَ	ثَ	يَ
بَ	يَ	ثَ	مَ	قَ
حَ	هَ	مَ	وَ	وَ
ظَ	سَ	ثَ	حَ	سَ
رَ	نَ	رَ	رَ	نَ

Ein Buchstabe gehört nicht dazu!



Finde ihn und schreibe ihn in das freie Kästchen!

-----	أ	إ	ك	ا
-----	ب	ب	ت	ب
-----	ت	ي	ت	ت
-----	ث	ث	ث	ث
-----	ج	ح	ج	ج
-----	ح	ح	خ	ح
-----	خ	خ	ذ	خ
-----	د	د	ذ	د
-----	د	ك	د	د
-----	ذ	ن	ذ	ذ
-----	ر	ر	ز	ر
-----	س	س	ش	س
-----	ش	ث	ش	ش

-----	صُ	ضُ	صِ	صِ
-----	ضُ	ضِ	ضِ	ضِ
-----	طُ	طُ	طِ	طِ
-----	ظُ	ظُ	ظِ	ظِ
-----	عُ	عُ	عِ	عِ
-----	غُ	غُ	غِ	غِ
-----	فُ	قُ	فِ	فِ
-----	قُ	قِ	قِ	قِ
-----	كُ	كُ	كِ	كِ
-----	سُ	سُ	سِ	سِ
-----	مُ	مُ	مِ	مِ
-----	نُ	نُ	نِ	نِ
-----	هُ	هُ	هِ	هِ
-----	وُ	وُ	وِ	وِ
-----	يُ	يُ	يِ	يِ
-----	سُ	سُ	سِ	سِ
-----	مُ	وُ	مِ	مِ

## Lies die Buchstaben mit dem langen Vokal

ā

a + a = ā

ثَا tā	تَا tā	بَا bā	ا + ا = آ = اء ā
دَا dā	خَا hā	حَا ḥā	جَا ǧā
سَا ssā	زَا zā	رَا rā	ذَا ḏā
طَا ṭā	ضَا ḏā	صَا ṣā	شَا šā
فَا fā	غَا ǧā	عَا ʿā	ظَا ẓā
مَا mā	لَا lā	كَا kā	قَا qā
يَا yā	وَا wā	هَا hā	نَا nā

Lies die Buchstaben mit dem langen Vokal

ī

i + i = ī

<p>تِي</p> <p>ti</p>	<p>تِي</p> <p>ti</p>	<p>بِي</p> <p>bī</p>	<p>اِي</p> <p>ī</p>
<p>دِي</p> <p>dī</p>	<p>حِي</p> <p>hī</p>	<p>حِي</p> <p>ḥī</p>	<p>جِي</p> <p>ǧī</p>
<p>سِي</p> <p>ssī</p>	<p>زِي</p> <p>zī</p>	<p>رِي</p> <p>rī</p>	<p>ذِي</p> <p>ḏī</p>
<p>طِي</p> <p>ṭī</p>	<p>ظِي</p> <p>ḏī</p>	<p>صِي</p> <p>ṣī</p>	<p>شِي</p> <p>šī</p>
<p>فِي</p> <p>fī</p>	<p>غِي</p> <p>ǧī</p>	<p>عِي</p> <p>ī</p>	<p>ظِي</p> <p>ẓī</p>
<p>مِي</p> <p>mī</p>	<p>لِي</p> <p>lī</p>	<p>كِي</p> <p>kī</p>	<p>قِي</p> <p>qī</p>
<p>يِي</p> <p>yī</p>	<p>وِي</p> <p>wī</p>	<p>هِي</p> <p>hī</p>	<p>نِي</p> <p>nī</p>

## Lies die Buchstaben mit dem langen Vokal

u + u = ū

تُو tū	تُو tū	بُو bū	أُو ū
دُو dū	خُو hū	حُو ḥū	جُو ǧū
سُو ssū	زُو zū	رُو rū	ذُو ḏū
طُو ṭū	ضُو ḍū	صُو ṣū	شُو šū
فُو fū	غُو ǧū	عُو ʿū	ظُو ẓū
مُو mū	لُو lū	كُو kū	قُو qū
يُو yū	وُو wū	هُو hū	نُو nū

لَا لِي لُ لَا لِي لُو

لَا لِي لُو لَا لِي لُو

مَا مِي مُو مَا مِي مُو

مَا مِي مُو مَا مِي مُو

هَآ هِي هُو هَآ هِي هُو

هَآ هِي هُو هَآ هِي هُو



au

<p>تَوُ</p> <p>tau</p>	<p>تَوُ</p> <p>tau</p>	<p>بَوُ</p> <p>bau</p>	<p>أَوُ</p> <p>au</p>
<p>دَوُ</p> <p>dau</p>	<p>خَوُ</p> <p>hau</p>	<p>حَوُ</p> <p>ḥau</p>	<p>جَوُ</p> <p>ǧau</p>
<p>سَوُ</p> <p>ssau</p>	<p>زَوُ</p> <p>zau</p>	<p>رَوُ</p> <p>rau</p>	<p>ذَوُ</p> <p>ḏau</p>
<p>طَوُ</p> <p>ṭau</p>	<p>ضَوُ</p> <p>ḍau</p>	<p>صَوُ</p> <p>ṣau</p>	<p>شَوُ</p> <p>šau</p>
<p>فَوُ</p> <p>fau</p>	<p>غَوُ</p> <p>ǧau</p>	<p>عَوُ</p> <p>ʿau</p>	<p>ظَوُ</p> <p>ẓau</p>
<p>مَوُ</p> <p>mau</p>	<p>لَوُ</p> <p>lau</p>	<p>كَوُ</p> <p>kau</p>	<p>قَوُ</p> <p>qau</p>
<p>يَوُ</p> <p>yau</p>	<p>وَوُ</p> <p>wau</p>	<p>هَوُ</p> <p>hau</p>	<p>نَوُ</p> <p>nau</p>

ai

تَيَّ tai	تَيَّ tai	بَيَّ bai	أَيَّ ai
دَيَّ dai	حَيَّ hai	حَيَّ ḥai	جَيَّ ǧai
سَيَّ ssai	زَيَّ zai	رَيَّ rai	ذَيَّ ḏai
طَيَّ ṭai	ضَيَّ ḍai	صَيَّ ṣai	شَيَّ šai
فَيَّ fai	غَيَّ ǧai	عَيَّ ai	ظَيَّ ẓai
مَيَّ mai	لَيَّ lai	كَيَّ kai	قَيَّ qai
يَيَّ yai	وَيَّ wai	هَيَّ hai	نَيَّ nai

**Bilder von Suraya Jammeh**